

**РОССИЯ**

**ПРОТИВ**

**ТЕРРОРА!**

# ДЕЙСТВИЯ НАСЕЛЕНИЯ ПРИ УГРОЗЕ ТЕРАКТА

- Задёрнуть шторы на окнах.  
Это убережёт вас от разлетающихся осколков стёкол



- Держать постоянно включёнными телевизор, радиоприёмник, радиоточку

- Подготовиться к экстренной эвакуации.  
Для этого сложите в сумку документы, деньги, ценности, немного продуктов. Желательно иметь свисток

- Помочь больным и престарелым подготовиться к эвакуации

- Убрать с балконов и лоджий горюче-смазочные и легковоспламеняющиеся материалы

- Подготовить йод, бинты, вату и другие медицинские средства для оказания первой медицинской помощи

- Договориться с соседями о совместных действиях на случай оказания взаимопомощи

- Избегать мест скопления людей (рынки, магазины, стадионы, дискотеки...)


- Реже пользоваться общественным транспортом

- Желательно отправить детей и престарелых на дачу, в деревню, в другой населённый пункт к родственникам или знакомым



- Создать в доме (квартире) небольшой запас продуктов и воды

- Держать на видном месте список телефонов для передачи экстренной информации в правоохранительные органы



# ОПОВЕЩЕНИЕ



Внимание! Внимание!  
Внимание! Внимание!

**«ВНИМАНИЕ ВСЕМ!»**



**Формы и виды оповещения  
необходимы:**

- 1. Водителям транспортных средств, находящихся на территории.
- 2. Владельцам транспортных средств, находящихся на территории.
- 3. Водителям транспортных средств, находящихся на территории.
- 4. Владельцам транспортных средств, находящихся на территории.



# ЕСЛИ ВАС ЗАХВАТИЛИ В ЗАЛОЖНИКИ

## ОСНОВНЫЕ ПРАВИЛА ПОВЕДЕНИЯ


- Возьмите себя в руки, успокойтесь, не паникуйте. Разговаривайте спокойным голосом
- Подготовьтесь физически и морально к возможному суровому испытанию
- Не выказывайте ненависть и пренебрежение к похитителям
- С самого начала (особенно в первый час) выполняйте все указания бандитов
- Не привлекайте внимания террористов своим поведением, не оказывайте активного сопротивления. Это может усугубить ваше положение
- Не пытайтесь бежать, если нет полной уверенности в успехе побега
- Заявите о своём плохом самочувствии
- Запомните как можно больше информации о террористах (количество, вооружение, как выглядят, особенности внешности, телосложения, акцента, тематика разговора, темперамент, манера поведения)



- Постарайтесь определить место своего нахождения (заточения)
- Сохраняйте умственную и физическую активность. Помните, правоохранительные органы делают всё, чтобы вас вызволить
- Не пренебрегайте пищей. Это поможет сохранить силы и здоровье
- Расположитесь подальше от окон, дверей и самих террористов. Это необходимо для обеспечения вашей безопасности в случае штурма помещения, стрельбы снайперов на поражение преступников
- При штурме здания ложитесь на пол лицом вниз, сложив руки на затылке
- После освобождения не делайте скоропалительных заявлений

# ЧТО ДЕЛАТЬ ПРИ ОБНАРУЖЕНИИ ВЗРЫВНОГО УСТРОЙСТВА

- Немедленно сообщить об обнаруженном подозрительном предмете в дежурные службы органов внутренних дел, ФСБ, ГО и ЧС, оперативному дежурному администрации города
- Не подходить к обнаруженному предмету, не трогать его руками и не подпускать к нему других




- Исключить использование средств радиосвязи, мобильных телефонов, других радиосредств, способных вызвать срабатывание радиовзрывателя
- Дождаться прибытия представителей правоохранительных органов
- Указать место нахождения подозрительного предмета

**Внимание!!! Обезвреживание взрывоопасного предмета на месте его обнаружения производится только специалистами МВД, ФСБ, МЧС**



# ПРИЗНАКИ НАЛИЧИЯ ВЗРЫВНЫХ УСТРОЙСТВ

- Припаркованные вблизи домов автомашины, неизвестные жильцам (бесхозные)
- Присутствие проводов, небольшой антенны, изоляты
- Шум из обнаруженного предмета (тиканье часов, щелчки)
- Наличие на найденном предмете источников питания (батарейки)



- Растяжки из проволоки, шпагата, верёвки
- Необычное размещение обнаруженного предмета
- Специфический, не свойственный окружающей местности, запах

- Бесхозные портфели, чемоданы, сумки, свёртки, мешки, ящики, коробки



При обнаружении подозрительных предметов немедленно сообщите в дежурные службы территориальных органов внутренних дел, ФСБ, управление по делам ГО и ЧС



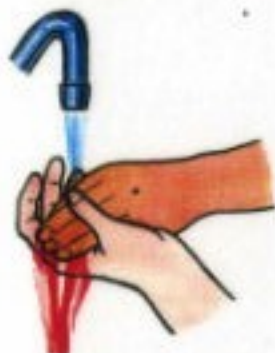
# ПЕРВАЯ МЕДИЦИНА

## НАЛОЖЕНИЕ ПОВЯЗОК НА РАНЫ

**РАНА** — повреждение целостности кожных покровов тела, слизистых оболочек в результате механического воздействия

Прежде чем наложить асептическую повязку,

**НЕОБХОДИМО:**



Промыть рану водой с мылом



Вскрыть перевязочный пакет



Извлечь повязку из чехла

## ВИДЫ ПОВЯЗОК



На палец



На кисть



На локоть



На грудь



На паховую область



На голову

## ИММОБИЛИЗАЦИЯ ПЕРЕЛОМОВ

**ПЕРЕЛОМ** — частичное или полное нарушение целостности кости в результате удара, сжатия, сдавливания, перегиба



Закрýтый перелом



Открытый перелом



При переломе нижней челюсти наложить пращевидную повязку



При переломе рёбер обмотать грудь полотенцем



При переломе предплечья прибинтовать лестничную шину



При переломе бедренной кости прибинтовать подручные средства



# НСКАЯ ПОМОЩЬ

## ВРЕМЕННАЯ ОСТАНОВКА КРОВОТЕЧЕНИЙ

Наложить кровоостанавливающий жгут



Использовать закрутку



Наложить давящую повязку



Прижать артерию пальцем к костному выступу

Максимально согнуть конечность



## В СЛУЧАЕ ОСТАНОВКИ ДЫХАНИЯ И СЕРДЕЧНОЙ ДЕЯТЕЛЬНОСТИ:



Провести искусственную вентиляцию лёгких методом "изо рта в рот". Делать 12—18 вдуваний в минуту. Проконтролировать наличие пассивного выдоха



При одновременном проведении искусственной вентиляции лёгких и наружного массажа сердца чередовать 15 надавливаний с двукратным вдуванием воздуха

## ПРИ ОЖОГАХ:

Место ожога охладить водой или льдом



На обожжённое место наложить асептическую повязку





# ПОВЕДЕНИЕ ПОСТРАДАВШИХ

## Вы ранены

- Постарайтесь сами себе перевязать рану платком, полотенцем, шарфом, куском ткани
- Остановите кровотечение прижатием вены пальцем к костному выступу или наложите давящую повязку, используя для этого ремень, платок, косынку, полосу прочной ткани
- Окажите помощь тому, кто рядом, но в более тяжёлом положении



## Загорелась квартира

- Не поддавайтесь панике
- Сообщите в пожарную охрану
- Обесточьте квартиру
- Постарайтесь сбить пламя огнетушителем, водой
- Покидайте зону огня пригнувшись, а лучше ползком
- Дверь в комнату, где разгорается пламя, закройте
- Постарайтесь выбраться на балкон (лоджию)
- Избавьтесь от одежды с примесью синтетики (она быстро плавится и оставляет на теле язвы)
- Ребёнка заверните в одеяло, пальто, куртку и срочно выносите
- Взывайте о помощи, но не прыгайте вниз

## Вы задыхаетесь

- Наденьте влажную ватно-марлевую повязку
- Защитите органы дыхания мокрым полотенцем, платком, шарфом, другой тканью
- При запахе газа раскройте окна, не пользуйтесь зажигалкой, спичками, не включайте электрические приборы и освещение



## Вас завалило

- Обуздайте первый страх, не падайте духом
- Осмотритесь — нет ли поблизости пустот. Уточните, откуда поступает воздух
- Постарайтесь подать сигнал рукой, палкой, голосом, стуком, свистком. Лучше это делать, когда услышите голоса людей, лай собак
- Как только машины и механизмы прекратят работу и наступит тишина — значит объявлена "минута молчания". В это время спасатели с приборами и собаками ведут усиленную разведку. Используйте это — привлеките их внимание любым способом
- Вас обнаружат по стону, крику и даже по дыханию



# ОБЯЗАННОСТИ ДОЛЖНОСТНЫХ ЛИЦ

## ПРИ ВОЗНИКНОВЕНИИ УГРОЗЫ ТЕРРОРИСТИЧЕСКОГО АКТА

### Необходимо:

- Срочно проверить готовность средств оповещения
- Проинформировать население о возникновении ЧС
- Уточнить план эвакуации рабочих, служащих (жителей дома) на случай ЧС
- Проверить места парковки автомобилей (нет ли чужих, подозрительных, бесхозных)
- Удалить контейнеры для мусора от зданий и сооружений
- Организовать дополнительную охрану предприятий, учреждений, организаций, дежурство жителей



## ПРИ СОВЕРШЕНИИ ТЕРРОРИСТИЧЕСКОГО АКТА

### Немедленно:

- Проинформировать дежурные службы территориальных органов МВД, ФСБ, МЧС
- Принять меры по спасению пострадавших, оказанию первой помощи
- Не допускать посторонних к месту ЧС
- Организовать встречу работников милиции, ФСБ, пожарной охраны, "Скорой помощи", спасательных подразделений МЧС